

TARIF PUBLIC

VALIDITE AU 31/12/2019

Version 1.2



KLICK RACE

Matériau : aluminium

Moteur : 48 v 1000 w

Roue : 14 pouces

Vitesse : 15 km/h

Affichage : écran LCD 5 vitesses

Batterie : 11 Ah 3,8 kg

Autonomie : 50 km

Poids sans la batterie : 12 kg (RACE) 13 kg (RACE TETRA)

Guidon : aluminium ajustable (existe en version Tétrà)

Garantie 2 ans (hors pièces d'usure) - Sauf batterie garantie 1 an



Cachet ou coordonnées du distributeur :

Date : _____ N° commande : _____

REFERENCE DU FAUTEUIL A EQUIPER

Marque :

Modèle :

MESURES DU FAUTEUIL (en mm)

Attention : en cas d'erreurs de mesures, la commande de pièces supplémentaires vous sera facturée.

CADRE			TUBAGE		
<input type="checkbox"/>	Parallèle L :		<input type="checkbox"/>	Forme ronde D :	
<input type="checkbox"/>	Convergent* L :	<input type="checkbox"/>	Forme ovale B x H :		

(*) Mesurer sur la position la plus à l'avant où les bagues de serrage sont appliquées.

Choix	Description	Références	Prix public HT	Prix public TTC
-------	-------------	------------	----------------	-----------------

MODELE CHOISI

<input type="checkbox"/>	KLICK RACE	RC-N10001411A-17D-S	4 428,00 €	4 671,54 €
	14" roue - Set de connexion - Écran LCD multifonction - Accélérateur électronique Moteur 1000W - Béquille - Marche arrière - Frein à disque avec capteur de sécurité Vitesse 15 Km/h - Fourche guidon réglable - Batterie Lithium 11 Ah - Distance : environ 50 km			
<input type="checkbox"/>	KLICK RACE TETRA	RC-N10001411A-17D-T	5 076,00 €	5 355,18 €
	14" roue - Set de connexion - Écran LCD multifonction - Accélérateur électronique Moteur 1000W - Béquille - Marche arrière - Frein à disque avec capteur de sécurité Vitesse 15 Km/h - Guidon conduite confort - Batterie Lithium 11 Ah - Distance : environ 50 km			

CONTRÔLE DE CONDUITE

<input type="checkbox"/>	Levier d'accélérateur électronique	<input type="checkbox"/>	Installé à droite (standard)	<input type="checkbox"/>	Installé à gauche	Standard
<input type="checkbox"/>	Bouton d'activation marche arrière	<input type="checkbox"/>	Installé à droite (standard)	<input type="checkbox"/>	Installé à gauche	
<input type="checkbox"/>	Système de freinage double, deux leviers avec capteurs électroniques inclus.					

CONFIGURATION DU GUIDON

<input type="checkbox"/>	Guidon spécial TETRA avec colonne réglable - double arrêt	CC-25-0004	+ 140,00 €	+ 147,70 €
--------------------------	---	-------------------	-------------------	-------------------

PNEUS

<input type="checkbox"/>	Pneu lisse		Standard	
--------------------------	------------	--	-----------------	--

OPTIONS DE CONNECTION

<input type="checkbox"/>	Connecteur standard	LSTD-0000	Standard	Standard
<input type="checkbox"/>	Connecteur TETRA (fortement recommandé sur le KLUCK TETRA)	LTET-0000	+ 175,50 €	+ 185,15 €
<input type="checkbox"/>	Kit supports velcro grip TETRA (inclus au connecteur TETRA)	TEV-01	+ 35,00 €	+ 36,93 €
<input type="checkbox"/>	Connecteur standard extra-long	LSTD-0001	+ 25,00 €	+ 26,38 €
<input type="checkbox"/>	Connecteur TETRA extra-long	LTET-0001	+ 198,00 €	+ 208,89 €

ACCESSOIRES

<input type="checkbox"/>	Kit éclairage	LG-IC-07	+ 94,79 €	+ 100,00 €
<input type="checkbox"/>	Rétroviseur	SPE-0000	+ 35,00 €	+ 36,93 €
<input type="checkbox"/>	Batterie supplémentaire 11 Ah	CC-1-11AH	+ 660,00 €	+ 696,30 €
<input type="checkbox"/>	Chargeur batterie supplémentaire 11 Ah	CC-88-0001	+ 95,00 €	+ 100,23 €
<input type="checkbox"/>	Poids de traction supplémentaires X 2 (uniquement sur RACE)	CC-93-0000	+ 240,00 €	+ 253,20 €
<input type="checkbox"/>	Kit GOLD	KL-MQ-KIT-001	+ 750,00 €	+ 791,25 €
<input type="checkbox"/>	Sac de transport (RACE et RACE TETRA)	FLYBAG00	+ 190,00 €	+ 200,45 €

INSTALLATION

<input type="checkbox"/>	Installation du dispositif par notre technicien.		+ 250,00 €	+ 263,75 €
<input type="checkbox"/>	Frais d'envoi France métropolitaine		+ 80,00 €	+ 96,00 €
<input type="checkbox"/>	Frais d'envoi hors France métropolitaine			Sur devis

Choix	Description	Références	Prix public HT	Prix public TTC
-------	-------------	------------	----------------	-----------------

CONNECTION ADDITIONNELLE

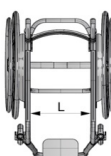

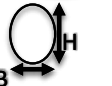
<input type="checkbox"/>	Connexion additionnelle pour un 2ème fauteuil	LINK-0001	+ 360,00 €	+ 379,80 €
--------------------------	---	-----------	------------	------------

Marque :

Modèle :

MESURES DU DEUXIEME FAUTEUIL (en mm)

Attention : en cas d'erreurs de mesures, la commande de pièces supplémentaires vous sera facturée.

CADRE			TUBAGE		
<input type="checkbox"/>	Parallèle L :		<input type="checkbox"/>	Forme ronde D :	
<input type="checkbox"/>	Convergent* L :		<input type="checkbox"/>	Forme ovale B x H :	

(*) Mesurer sur la position la plus à l'avant où les bagues de serrage sont appliquées.

FRAIS DE PORT

<input type="checkbox"/>	Frais d'envoi France métropolitaine	+ 80,00 €	+ 96,00 €
<input type="checkbox"/>	Frais d'envoi hors France métropolitaine	Sur devis	

COMMENTAIRES