

CLICK RACE

Rueda motorizada con sistema de conexión **CLICK Klaxon®**

- Uso Interior y exterior sobre todo tipo de suelo
- Dimensiones L 50cm x H 90cm x P 40cm
- Autonomía 50km (velocidad I, suelo llano)
- Batería Litio 48V x 11Ah (peso 3kg)
- Motor 1000W en marcha atrás
- Rueda 14 pulgadas, neumático liso o neumático todoterreno
- Peso 11,4kg (sin batería)
- Frenos Frenos de disco 160mm / doble sistema de frenado
- Incluidos Batería, cargador, pantalla LCD, muleta, protección antimanchas, kit conexión
- Garantía 2 años (menos usura de las piezas), salvo batería, garantizada 1 año



Formulario de pedido profesional - N°:

Fecha:



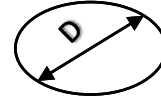
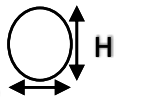
Dirección de facturación	Dirección de entrega
Tienda:	Tienda:
Calle:	Calle:
C.P.:	C.P.:
Población:	Población:
Email :	Email :
Tel.:	Tel.:

Artículo	Designación	PVP
<input type="checkbox"/> IKRA00000001	Klick Power con palanca del acelerador electrónico instalada en la derecha y botón de activación de la marcha atrás instalado en la derecha	4 692,06 €
<input type="checkbox"/> IKRA00000002	Klick Power con palanca del acelerador electrónico instalada en la derecha y botón de activación de la marcha atrás instalado en la izquierda	
<input type="checkbox"/> IKRA00000003	Klick Power con palanca del acelerador electrónico instalada en la izquierda y botón de activación de la marcha atrás instalado en la derecha	
<input type="checkbox"/> IKRA00000004	Klick Power con palanca del acelerador electrónico instalada en la izquierda y botón de activación de la marcha atrás instalado en la izquierda	

Referencias de la silla a equipar

Marca:	Modelo:
--------	---------

Medidas de la silla a equipar (en mm)

Cuadro: <input type="checkbox"/> Paralelo L :  <input type="checkbox"/> Convergente L :  (Medir en la posición más adelantada donde se aplican los aros de apriete)	Tubos: <input type="checkbox"/> Forma redonda D :  <input type="checkbox"/> Forma oval B x H : 
---------------------------------------------------------------------------------------------------------------------------------------------------------------------------------------------------------------------------------------------------------------------------------------------------------------------------------------------------------------------	--------------------------------------------------------------------------------------------------------------------------------------------------------------------------------------------------------------------------------------------------------------------------------------------------

Corpulencia del usuario, para ajustes de la silla

Peso (kg) :	Altura (m):	Comentarios:
-------------	-------------	--------------

Configuración del manillar

<input type="checkbox"/> 2KRAGUISPE02	Barra de manillar regulable de desanclaje rápido	+ 71,40 €
<input type="checkbox"/> 2KRAGUISPE01	Manillar especial con barra adaptable - doble parada	+ 142,80 €

Neumáticos		PVP
<input type="checkbox"/> 2KRAPNE00001	Neumático "tacos"	+ 71,40 €
<input type="checkbox"/> 2KRAPNE00002	Par de ruedas extra-anchas para la silla	+ 490,00 €

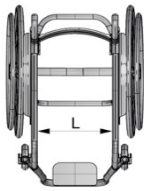

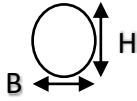
Opciones de conexión		
<input type="checkbox"/> 2KRAODCCTE03	Conector extra-largo	+ 198,00 €

Accesorios		
<input type="checkbox"/> 2KRAACC00001	Kit de alumbrado	+ 96,69 €
<input type="checkbox"/> 2KRAACC00002	Retrovisor	+ 35,70 €
<input type="checkbox"/> 2KRABATBAS01	Batería suplementaria 11 Ah	+ 673,20 €
<input type="checkbox"/> 2KRABATCHE01	Cargador de baterías suplementario 11 Ah	+ 96,90 €
<input type="checkbox"/> 2KRAACC00003	Pesos de tracción suplementarios (el par)	+ 180,00 €
<input type="checkbox"/> 2KRAACC00004	Kit Gold	+ 990,00 €
<input type="checkbox"/> 2KRAACC00005	Bolsa de transporte	+ 193,80 €

Instalación		
<input type="checkbox"/> 3KRAMT000001	Instalación del dispositivo por Logo Silver	+ 255,00 €

Conexión adicional		
<input type="checkbox"/> 2KRAODCCAD01	Conexión adicional para una segunda silla	+ 367,20 €

Referencias de la silla a equipar	
Marca:	Modelo:

Medidas de la silla a equipar (en mm)			
Cuadro: <input type="checkbox"/> Paralelo L :  <input type="checkbox"/> Convergente L : (Medir en la posición más adelantada donde se aplican los aros de apriete)	Tubos: <input type="checkbox"/> Forma redonda D :  <input type="checkbox"/> Forma oval B x H : 		

Gastos de transporte y embalaje*		
<input type="checkbox"/> 3KRATV000001	Península	+ 80,00 €
<input type="checkbox"/> 3KRATV000004	Islas Canarias	según presupuesto

* facturado si la instalación es realizada por Logo Silver

Comentarios